



## 7. Deutsche Betriebssportmeisterschaft im Bowling

### Trio - Mannschaften

#### 3. - 6. Januar 2019 in Oldenburg und Delmenhorst

#### Gruppe A



Nach 31 von insgesamt gemeldeten 31 Teams

Platz	BSG / Stadt Spieler	Spiel 1	Spiel 2	Spiel 3	Spiel 4	Serie 1	Spiel 5	Spiel 6	Spiel 7	Spiel 8	Serie 2	Total	Schnitt
1	BASF-Coatings / BASF-Coatings / Sparkasse MSLO / Münster												
	Zacheja, Michael	135	168	168	179	650	174	195	133	163	665	1.315	164,38
	Ahlers, Jan	159	188	206	179	732	201	233	239	172	845	1.577	197,13
	Fühner, Maximilian	198	246	191	208	843	258	190	177	225	850	1.693	211,63
	<b>Total</b>	492	602	565	566	2.225	633	618	549	560	2.360	4.585	191,04
2	Carlos / GTW / GTW / Berlin												
	Bromann, Marko	177	210	190	180	757	218	161	189	165	733	1.490	186,25
	Timm, Bernd	169	209	236	203	817	172	140	182	180	674	1.491	186,38
	Kauert, Matthias	227	179	149	128	683	194	203	259	217	873	1.556	194,50
	<b>Total</b>	573	598	575	511	2.257	584	504	630	562	2.280	4.537	189,04
3	TKD Quelle / Team SUMO / Team SUMO / Berlin / Hannover / Hannover												
	Schulz, Heiko	140	176	212	153	681	255	178	149	155	737	1.418	177,25
	Scheer, Roland	153	163	159	174	649	197	200	226	171	794	1.443	180,38
	Walkenhorst, Jens	173	204	171	244	792	183	233	225	234	875	1.667	208,38
	<b>Total</b>	466	543	542	571	2.122	635	611	600	560	2.406	4.528	188,67
4	SG Stern / Mannheim												
	Seyfferle, Christian	178	176	167	168	689	192	214	199	235	840	1.529	191,13
	Stamm, Oliver	182	181	194	218	775	144	188	194	160	686	1.461	182,63
	Sonntag, Nadine	203	198	182	145	728	163	190	201	185	739	1.467	183,38
	<b>Total</b>	563	555	543	531	2.192	499	592	594	580	2.265	4.457	185,71
5	SfF / TT-Stars / TT-Stars / Bremen												
	Ewig, Marcus	206	190	216	177	789	172	178	168	208	726	1.515	189,38
	Hohnholz, Andreas	248	179	184	174	785	177	214	167	224	782	1.567	195,88
	Plein, Reiner	178	164	181	213	736	175	147	149	162	633	1.369	171,13
	<b>Total</b>	632	533	581	564	2.310	524	539	484	594	2.141	4.451	185,46
6	AOK / Sound Bowl / AOK / Bremen												
	Pache, Volker	150	184	157	188	679	187	188	189	147	711	1.390	173,75
	Pache, Lennart	187	162	197	157	703	156	210	255	160	781	1.484	185,50
	Flade, Andreas	190	181	190	213	774	202	196	177	215	790	1.564	195,50
	<b>Total</b>	527	527	544	558	2.156	545	594	621	522	2.282	4.438	184,92
7	Berliner Feuerwehr / Rasta / Rasta / Berlin												
	Winkelsesser, Oliver	145	175	187	143	650	184	186	168	195	733	1.383	172,88
	Schroschk, Thorsten	204	279	223	172	878	157	265	221	157	800	1.678	209,75
	Wienicke, Mario	125	187	177	168	657	179	171	137	176	663	1.320	165,00
	<b>Total</b>	474	641	587	483	2.185	520	622	526	528	2.196	4.381	182,54

8	Feldmühle / Bielefeld												
	Bruning, Nils	191	178	204	183	756	201	183	171	213	768	1.524	190,50
	Danzglock, Markus	192	179	225	181	777	149	158	182	160	649	1.426	178,25
	Weszpatat, Bernd	154	185	185	155	679	152	200	201	194	747	1.426	178,25
	<b>Total</b>	537	542	614	519	2.212	502	541	554	567	2.164	4.376	182,33
9	Grzeschik & Müller / Berlin												
	Grzeschik jr., Peter	149	147	232	162	690	171	174	170	168	683	1.373	171,63
	Kubatz, Markus	179	177	151	214	721	174	213	213	199	799	1.520	190,00
	Pfeiffer, Sven	136	210	172	177	695	180	166	200	227	773	1.468	183,50
	<b>Total</b>	464	534	555	553	2.106	525	553	583	594	2.255	4.361	181,71
10	EDEKA / Deutsche Bank / EDEKA / Hamburg												
	Ruhnau, Holger	220	209	215	184	828	228	180	160	160	728	1.556	194,50
	Meschke, Maik	180	217	185	171	753	167	162	202	154	685	1.438	179,75
	Knop, Stefan	167	216	158	165	706	161	171	128	192	652	1.358	169,75
	<b>Total</b>	567	642	558	520	2.287	556	513	490	506	2.065	4.352	181,33
11	Post / Provinzial / Provinzial / Kiel												
	Wendt, Thomas	166	147	172	204	689	113	200	164	157	634	1.323	165,38
	Kobarg, Kai-Uwe	158	214	168	132	672	228	204	235	136	803	1.475	184,38
	Sonntag, Oliver	215	150	171	234	770	233	179	155	197	764	1.534	191,75
	<b>Total</b>	539	511	511	570	2.131	574	583	554	490	2.201	4.332	180,50
12	SfF / Bremen Bowlers / Bremen Bowlers / Bremen												
	Waltemate, Oliver	157	167	180	213	717	158	170	202	195	725	1.442	180,25
	Waltemate, Tanja	168	127	183	147	625	213	186	175	191	765	1.390	173,75
	Althaus, Martin	199	213	161	213	786	170	190	192	159	711	1.497	187,13
	<b>Total</b>	524	507	524	573	2.128	541	546	569	545	2.201	4.329	180,38
13	Bund / Bund / Lindenau / Kiel												
	Weber, Cindy	180	164	207	208	759	194	175	192	215	776	1.535	191,88
	Weber, Sebastian	134	155	147	206	642	179	228	163	189	759	1.401	175,13
	Mäkelburg, Sven	173	185	172	181	711	183	163	175	150	671	1.382	172,75
	<b>Total</b>	487	504	526	595	2.112	556	566	530	554	2.206	4.318	179,92
14	TKD Quelle / Berlin												
	Donner, Heiko	197	175	182	168	722	183	173	191	203	750	1.472	184,00
	Scheibe, Jens	169	181	146	193	689	194	202	174	141	711	1.400	175,00
	Grumbach, Oliver	190	192	161	195	738	143	135	180	244	702	1.440	180,00
	<b>Total</b>	556	548	489	556	2.149	520	510	545	588	2.163	4.312	179,67
15	Triple X / Bremerhaven												
	Thabngarm, Kevin	149	146	206	206	707	156	168	173	186	683	1.390	173,75
	Thabngarm, Nok	182	222	186	181	771	189	171	172	202	734	1.505	188,13
	Thapngam, Shai	173	188	174	203	738	172	178	138	186	674	1.412	176,50
	<b>Total</b>	504	556	566	590	2.216	517	517	483	574	2.091	4.307	179,46

16	Feuerwehr / Frankfurt												
	Dennechaud, Thomas	180	192	154	189	715	204	182	147	172	705	1.420	177,50
	Zöller, Klaus	108	171	194	170	643	138	175	183	182	678	1.321	165,13
	Nilius, Rainer	190	186	196	162	734	212	173	212	193	790	1.524	190,50
	<b>Total</b>	478	549	544	521	2.092	554	530	542	547	2.173	4.265	177,71
17	N B B / Hamburg												
	Höner, Christopher	125	168	171	201	665	187	173	168	153	681	1.346	168,25
	Gerda, Daniel	180	198	236	179	793	157	201	232	194	784	1.577	197,13
	Zdziarstek, Siegbert	179	169	159	162	669	158	147	210	147	662	1.331	166,38
	<b>Total</b>	484	535	566	542	2.127	502	521	610	494	2.127	4.254	177,25
18	Feldmühle / Bielefeld												
	Armellini, Andrea	203	144	151	213	711	165	170	202	150	687	1.398	174,75
	Bekar, Ömer	151	148	211	230	740	146	150	185	161	642	1.382	172,75
	Greiser, Ingo	198	177	172	154	701	166	176	185	218	745	1.446	180,75
	<b>Total</b>	552	469	534	597	2.152	477	496	572	529	2.074	4.226	176,08
19	Feuerwehr / Frankfurt												
	Vogel, Stefan	191	144	164	221	720	155	124	171	161	611	1.331	166,38
	Scheibe, Thomas	169	212	200	149	730	171	172	151	156	650	1.380	172,50
	Bauer, Uli	181	230	178	156	745	175	222	196	173	766	1.511	188,88
	<b>Total</b>	541	586	542	526	2.195	501	518	518	490	2.027	4.222	175,92
20	Hamburger Hochbahn / Hamburg												
	Becker, Ayleen	209	196	165	173	743	172	167	155	161	655	1.398	174,75
	Franze, Olaf	197	160	223	159	739	148	167	189	165	669	1.408	176,00
	Blasch, Stephan	190	160	192	163	705	162	191	202	138	693	1.398	174,75
	<b>Total</b>	596	516	580	495	2.187	482	525	546	464	2.017	4.204	175,17
21	Figaros / Berlin												
	Herz, Julia	184	172	165	161	682	146	155	136	155	592	1.274	159,25
	Herz, Christian	185	163	175	166	689	172	246	193	179	790	1.479	184,88
	Mareck, Olav	162	195	188	130	675	202	197	171	195	765	1.440	180,00
	<b>Total</b>	531	530	528	457	2.046	520	598	500	529	2.147	4.193	174,71
22	R.S.-Team / Berlin												
	Ogrisek, Thomas	150	199	221	175	745	145	236	180	170	731	1.476	184,50
	Köthe, Christian	173	173	200	160	706	167	192	189	192	740	1.446	180,75
	Schuffenhauer, Reiner	180	166	194	149	689	143	135	147	143	568	1.257	157,13
	<b>Total</b>	503	538	615	484	2.140	455	563	516	505	2.039	4.179	174,13
23	Kaefer / Bremen												
	Krause, Nils	178	238	155	168	739	180	166	204	128	678	1.417	177,13
	Bartz, Christian	211	163	198	188	760	192	158	142	191	683	1.443	180,38
	Ramisch, Robert	139	181	147	182	649	152	124	168	189	633	1.282	160,25
	<b>Total</b>	528	582	500	538	2.148	524	448	514	508	1.994	4.142	172,58

24	Stadtverwaltung / Stadtverwaltung / ERGO Sports / Bremen / Bremen / Düsseldorf												
	Kempf, Chris	178	141	150	213	682	170	184	204	212	770	1.452	181,50
	Müllerstedt, Tom	203	165	148	171	687	171	159	173	234	737	1.424	178,00
	Thiel, Christin	163	148	146	169	626	160	155	172	141	628	1.254	156,75
	<b>Total</b>	544	454	444	553	1.995	501	498	549	587	2.135	4.130	172,08
25	ThyssenKrupp Stahl / Duisburg												
	Holzknicht, Stefan	205	160	136	207	708	185	172	147	179	683	1.391	173,88
	Morgenstern, Margit	159	156	129	180	624	175	195	158	169	697	1.321	165,13
	Morgenstern, Michael	176	192	163	179	710	149	217	200	139	705	1.415	176,88
	<b>Total</b>	540	508	428	566	2.042	509	584	505	487	2.085	4.127	171,96
26	CAU / Kiel												
	Daniel, Stephan	167	195	157	201	720	199	194	174	189	756	1.476	184,50
	Siegmund, Julia	147	136	143	165	591	147	176	170	162	655	1.246	155,75
	Daniel, Marcus	153	194	181	168	696	170	150	224	150	694	1.390	173,75
	<b>Total</b>	467	525	481	534	2.007	516	520	568	501	2.105	4.112	171,33
27	Kaefer / Bremen												
	Zilleßen, René	183	155	226	171	735	165	192	159	179	695	1.430	178,75
	Karpinski, Holger	198	199	138	125	660	154	146	197	162	659	1.319	164,88
	Röhrs, Sascha	176	164	203	177	720	158	135	158	181	632	1.352	169,00
	<b>Total</b>	557	518	567	473	2.115	477	473	514	522	1.986	4.101	170,88
28	SG Teutobowler / Bielefeld												
	Zehetbauer, Markus	159	159	163	210	691	182	184	191	144	701	1.392	174,00
	Reimer, Evgenij	144	147	165	172	628	182	173	173	142	670	1.298	162,25
	Brouwer, Helmut	172	177	214	179	742	182	139	167	157	645	1.387	173,38
	<b>Total</b>	475	483	542	561	2.061	546	496	531	443	2.016	4.077	169,88
29	Ing.-Büro Mendikowski / Cuxhaven												
	Rößler, Maik	178	160	168	173	679	161	148	207	142	658	1.337	167,13
	Borchert, Maic	205	163	145	192	705	213	122	139	161	635	1.340	167,50
	Memmer, Michael	194	190	152	141	677	156	181	158	161	656	1.333	166,63
	<b>Total</b>	577	513	465	506	2.061	530	451	504	464	1.949	4.010	167,08
30	Sockentrend / Die Logis / Saturn / Cuxhaven												
	Krüger, Heiko	169	129	159	179	636	155	188	147	166	656	1.292	161,50
	Kairies, Lutz	162	134	131	179	606	153	167	133	167	620	1.226	153,25
	Peter, Klaus	202	164	158	140	664	215	170	201	204	790	1.454	181,75
	<b>Total</b>	533	427	448	498	1.906	523	525	481	537	2.066	3.972	165,50
31	Sparkasse / Bielefeld												
	Peste, Daniela	150	132	181	152	615	171	185	167	169	692	1.307	163,38
	Liebsch, Rainer	178	174	174	165	691	165	133	148	118	564	1.255	156,88
	Meinhardt-Peste, Dagmar	174	192	192	165	723	184	138	158	175	655	1.378	172,25
	<b>Total</b>	502	498	547	482	2.029	520	456	473	462	1.911	3.940	164,17



## 7. Deutsche Betriebssportmeisterschaft im Bowling

### Trio - Mannschaften

#### 3. - 6. Januar 2019 in Oldenburg und Delmenhorst

#### Gruppe A/B



Nach 24 von insgesamt gemeldeten 24 Teams

Platz	BSG / Stadt Spieler	Spiel 1	Spiel 2	Spiel 3	Spiel 4	Serie 1	Spiel 5	Spiel 6	Spiel 7	Spiel 8	Serie 2	Total	Schnitt
1	Figaros / Berlin												
	Fieck, Niclas	223	224	191	190	828	179	182	221	182	764	1.592	199,00
	Reuschel, Frank	177	153	207	184	721	180	169	206	194	749	1.470	183,75
	Schreiber, Sebastian	185	214	201	195	795	183	162	165	182	692	1.487	185,88
	<b>Total</b>	<b>585</b>	<b>591</b>	<b>599</b>	<b>569</b>	<b>2.344</b>	<b>542</b>	<b>513</b>	<b>592</b>	<b>558</b>	<b>2.205</b>	<b>4.549</b>	<b>189,54</b>
2	Condor Versicherung / Hamburg												
	Niemann, Fynn	221	206	169	171	767	210	182	203	149	744	1.511	188,88
	Niemann, Niklas	247	148	190	159	744	210	203	161	193	767	1.511	188,88
	Trümper, Andreas	147	168	171	217	703	140	171	210	182	703	1.406	175,75
	<b>Total</b>	<b>615</b>	<b>522</b>	<b>530</b>	<b>547</b>	<b>2.214</b>	<b>560</b>	<b>556</b>	<b>574</b>	<b>524</b>	<b>2.214</b>	<b>4.428</b>	<b>184,50</b>
3	FG Südwest / Berlin												
	Guttman, Martin	161	192	245	157	755	221	204	170	200	795	1.550	193,75
	Stahl, Heiko	167	190	198	248	803	168	142	133	209	652	1.455	181,88
	Tautz, Christoph	196	177	173	213	759	160	151	172	164	647	1.406	175,75
	<b>Total</b>	<b>524</b>	<b>559</b>	<b>616</b>	<b>618</b>	<b>2.317</b>	<b>549</b>	<b>497</b>	<b>475</b>	<b>573</b>	<b>2.094</b>	<b>4.411</b>	<b>183,79</b>
4	Grzeschik & Müller / Berliner Sparkasse / Grzeschik & Müller / Berlin												
	Römer, Bianca	162	216	135	166	679	198	175	175	142	690	1.369	171,13
	Witt, Thomas	266	202	188	182	838	199	201	236	169	805	1.643	205,38
	Gräper, Rolf	166	183	203	192	744	145	174	160	169	648	1.392	174,00
	<b>Total</b>	<b>594</b>	<b>601</b>	<b>526</b>	<b>540</b>	<b>2.261</b>	<b>542</b>	<b>550</b>	<b>571</b>	<b>480</b>	<b>2.143</b>	<b>4.404</b>	<b>183,50</b>
5	ThyssenKrupp Stahl / Duisburg												
	Beuer, Kurt	212	182	193	175	762	186	147	190	167	690	1.452	181,50
	Miara, Nina	169	172	182	171	694	168	178	178	157	681	1.375	171,88
	Ernst, Mark	221	184	184	179	768	193	190	137	212	732	1.500	187,50
	<b>Total</b>	<b>602</b>	<b>538</b>	<b>559</b>	<b>525</b>	<b>2.224</b>	<b>547</b>	<b>515</b>	<b>505</b>	<b>536</b>	<b>2.103</b>	<b>4.327</b>	<b>180,29</b>
6	Provinzial / Münster												
	Heselmeyer, Udo	180	129	211	235	755	169	169	234	205	777	1.532	191,50
	Fabian, Arno	179	173	199	190	741	170	176	172	148	666	1.407	175,88
	Krampe, Thomas	169	163	171	154	657	172	172	182	188	714	1.371	171,38
	<b>Total</b>	<b>528</b>	<b>465</b>	<b>581</b>	<b>579</b>	<b>2.153</b>	<b>511</b>	<b>517</b>	<b>588</b>	<b>541</b>	<b>2.157</b>	<b>4.310</b>	<b>179,58</b>
7	TKD Quelle / Berlin												
	Weigelt, Karsten	210	169	180	170	729	212	179	177	173	741	1.470	183,75
	Bliesner, Christian	195	161	148	192	696	181	200	197	224	802	1.498	187,25
	Mehrow, Uwe	188	147	136	159	630	152	179	189	189	709	1.339	167,38
	<b>Total</b>	<b>593</b>	<b>477</b>	<b>464</b>	<b>521</b>	<b>2.055</b>	<b>545</b>	<b>558</b>	<b>563</b>	<b>586</b>	<b>2.252</b>	<b>4.307</b>	<b>179,46</b>

8	G&G / Berlin												
	Bandt, Andreas	176	174	159	171	680	191	189	180	160	720	1.400	175,00
	Kaczmarek, Christian	200	144	202	180	726	224	169	211	177	781	1.507	188,38
	Puschkaritz, Jens	189	222	183	145	739	179	141	149	136	605	1.344	168,00
	<b>Total</b>	565	540	544	496	2.145	594	499	540	473	2.106	4.251	177,13
9	ADAC Gelbe Engel / Berlin												
	Krüger, Christian	156	152	166	170	644	170	138	180	179	667	1.311	163,88
	Marien, Jörg	220	167	187	212	786	200	142	160	179	681	1.467	183,38
	Bartsch, Florian	202	160	188	157	707	147	182	192	217	738	1.445	180,63
	<b>Total</b>	578	479	541	539	2.137	517	462	532	575	2.086	4.223	175,96
10	TKD Quelle / Berlin												
	Donner, Ines	181	177	206	159	723	176	174	171	167	688	1.411	176,38
	Tabbert, Michael	182	186	152	172	692	170	161	178	149	658	1.350	168,75
	Henning, Marco	195	175	209	222	801	170	115	159	213	657	1.458	182,25
	<b>Total</b>	558	538	567	553	2.216	516	450	508	529	2.003	4.219	175,79
11	FA WST / FA WST / Telekom / Oldenburg												
	Schulte-Siering, Joachim	111	137	134	167	549	123	143	172	160	598	1.147	143,38
	Flitz, Jürgen	195	175	175	197	742	190	196	228	242	856	1.598	199,75
	Achtert, André	173	171	179	177	700	178	172	182	214	746	1.446	180,75
	<b>Total</b>	479	483	488	541	1.991	491	511	582	616	2.200	4.191	174,63
12	CAU / Kiel												
	Rohwer, Selina	144	184	164	140	632	141	146	149	158	594	1.226	153,25
	Schröder, Uwe	207	183	152	178	720	157	160	140	203	660	1.380	172,50
	Folster, Lars	192	231	184	166	773	220	215	189	176	800	1.573	196,63
	<b>Total</b>	543	598	500	484	2.125	518	521	478	537	2.054	4.179	174,13
13	Figaros / Figaros / NCB Hasenheide / Berlin												
	Fieck, Saskia	189	159	153	183	684	189	145	175	184	693	1.377	172,13
	Witon, Philipp	154	148	160	172	634	167	131	202	129	629	1.263	157,88
	Koslowski, Carsten	172	179	198	176	725	177	193	211	193	774	1.499	187,38
	<b>Total</b>	515	486	511	531	2.043	533	469	588	506	2.096	4.139	172,46
14	Wrecking Balls / Lucky / Wrecking Balls / Cuxhaven												
	Kirchhoff, Oliver	138	139	173	180	630	159	136	173	170	638	1.268	158,50
	Porm, Oliver	132	159	217	158	666	179	187	212	209	787	1.453	181,63
	Keim, Norbert	217	157	114	223	711	181	170	158	153	662	1.373	171,63
	<b>Total</b>	487	455	504	561	2.007	519	493	543	532	2.087	4.094	170,58
15	ADAC Gelbe Engel / Berlin												
	Neuendorf, Rainer	130	155	157	135	577	192	136	152	191	671	1.248	156,00
	Fischer, Detlev	192	119	202	177	690	138	176	180	189	683	1.373	171,63
	Werlisch, Steffen	197	135	193	211	736	169	185	177	181	712	1.448	181,00
	<b>Total</b>	519	409	552	523	2.003	499	497	509	561	2.066	4.069	169,54

16	Stadtverwaltung / Da Aldo / Stadtverwaltung / Münster												
	Lutte, Ulla	155	215	158	180	708	129	171	103	171	574	1.282	160,25
	Deppe, Lothar	202	161	164	160	687	202	174	201	181	758	1.445	180,63
	Selent, Hans	155	135	141	160	591	174	191	178	158	701	1.292	161,50
	<b>Total</b>	512	511	463	500	1.986	505	536	482	510	2.033	4.019	167,46
17	Klinke Sport / Bremerhaven												
	Rosenbach, Ulla	113	126	182	139	560	126	159	162	145	592	1.152	144,00
	Kuijer, Bart	198	191	146	118	653	165	183	151	162	661	1.314	164,25
	Rosenbach, Nils	222	189	221	199	831	163	189	191	174	717	1.548	193,50
	<b>Total</b>	533	506	549	456	2.044	454	531	504	481	1.970	4.014	167,25
18	Ing.-Büro Mendikowski / Ing.-Büro Mendikowski / N 10 / Cuxhaven												
	Haß, Tobias	227	214	180	180	801	233	207	184	141	765	1.566	195,75
	Goldmann, Uwe	125	154	131	140	550	140	162	143	141	586	1.136	142,00
	Haase, Heiko	173	127	145	152	597	158	181	135	165	639	1.236	154,50
	<b>Total</b>	525	495	456	472	1.948	531	550	462	447	1.990	3.938	164,08
19	Hamburger Hochbahn / Hamburg												
	Pasenow, Norbert	173	178	174	157	682	127	169	203	156	655	1.337	167,13
	Lüdeke, Carmen	176	174	153	145	648	157	142	160	167	626	1.274	159,25
	Reinhardt, Dieter	164	170	159	150	643	186	199	138	155	678	1.321	165,13
	<b>Total</b>	513	522	486	452	1.973	470	510	501	478	1.959	3.932	163,83
20	Mauri Bowling meets OWB / Münster												
	Sunderwerth, Maria	155	195	165	113	628	157	166	182	180	685	1.313	164,13
	Sunderwerth, Guido	170	137	134	118	559	140	146	211	161	658	1.217	152,13
	Sunderwerth, Niklas	170	143	187	170	670	197	168	162	159	686	1.356	169,50
	<b>Total</b>	495	475	486	401	1.857	494	480	555	500	2.029	3.886	161,92
21	Feuerwehr / Frankfurt												
	Below, Christoph	142	161	163	167	633	185	212	148	138	683	1.316	164,50
	Siep, Armin	147	158	134	194	633	123	141	149	186	599	1.232	154,00
	Uhlig, Jürgen	136	151	154	169	610	158	214	137	193	702	1.312	164,00
	<b>Total</b>	425	470	451	530	1.876	466	567	434	517	1.984	3.860	160,83
22	Ing.-Büro Mendikowski / Cuxhaven												
	Leck, Stephan	147	191	148	171	657	154	137	163	177	631	1.288	161,00
	Carstens, Manfred	194	152	171	150	667	163	145	127	129	564	1.231	153,88
	Großefeste, Stefan	144	151	177	165	637	161	172	195	169	697	1.334	166,75
	<b>Total</b>	485	494	496	486	1.961	478	454	485	475	1.892	3.853	160,54
23	Brassat / Oldenburg												
	Brassat, Frauke	108	139	135	146	528	168	136	132	127	563	1.091	136,38
	Brassat, Oliver	186	177	151	164	678	160	165	114	167	606	1.284	160,50
	Hamann, Fabian	173	175	166	180	694	161	148	193	130	632	1.326	165,75
	<b>Total</b>	467	491	452	490	1.900	489	449	439	424	1.801	3.701	154,21

24	FG Südwest / Berlin												
	Wolff, Dieter	146	190	140	118	594	183	131	154	109	577	1.171	146,38
	Wagner, Rainer	179	138	134	104	555	135	139	131	115	520	1.075	134,38
	Goldhahn, Dieter	169	170	188	170	697	118	169	142	164	593	1.290	161,25
	<b>Total</b>	494	498	462	392	1.846	436	439	427	388	1.690	3.536	147,33





## 7. Deutsche Betriebssportmeisterschaft im Bowling

### Trio - Mannschaften

#### 3. - 6. Januar 2019 in Oldenburg und Delmenhorst

#### Gruppe B



Nach 34 von insgesamt gemeldeten 34 Teams


Platz	BSG / Stadt Spieler	Spiel 1	Spiel 2	Spiel 3	Spiel 4	Serie 1	Spiel 5	Spiel 6	Spiel 7	Spiel 8	Serie 2	Total	Schnitt
1	ThyssenKrupp Stahl / Duisburg												
	Breidert, Werner	173	180	130	236	719	178	198	199	213	788	1.507	188,38
	Klinkenberg, Rainer	203	160	178	193	734	172	233	201	196	802	1.536	192,00
	Batti, Karina	148	190	192	141	671	185	213	202	193	793	1.464	183,00
	<b>Total</b>	524	530	500	570	2.124	535	644	602	602	2.383	4.507	187,79
2	TKD Quelle / TKD Quelle / WB Allianz / Berlin												
	Rietz, Jürgen	191	149	192	182	714	128	193	196	166	683	1.397	174,63
	Rozek, Helmut	180	181	169	182	712	179	177	177	193	726	1.438	179,75
	Rietz, Jennifer	148	180	227	200	755	158	183	135	207	683	1.438	179,75
	<b>Total</b>	519	510	588	564	2.181	465	553	508	566	2.092	4.273	178,04
3	Commerzbank / Hamburg												
	Endreß, Maren	224	179	192	191	786	146	179	191	175	691	1.477	184,63
	Kalenski, Petra	147	147	193	157	644	159	170	170	166	665	1.309	163,63
	Endreß, Rudi	193	160	166	205	724	176	189	192	187	744	1.468	183,50
	<b>Total</b>	564	486	551	553	2.154	481	538	553	528	2.100	4.254	177,25
4	OLB / Oldenburg												
	Dechant, Helmut	159	148	166	190	663	186	169	156	153	664	1.327	165,88
	Kahlen, Andreas	173	161	170	198	702	212	203	184	175	774	1.476	184,50
	Dittrich, Adrian	162	168	169	235	734	122	188	176	224	710	1.444	180,50
	<b>Total</b>	494	477	505	623	2.099	520	560	516	552	2.148	4.247	176,96
5	Hamburger Hochbahn / Hamburg												
	Harms, Birgit	175	209	189	182	755	201	145	156	211	713	1.468	183,50
	Möller, Sönke	174	155	170	175	674	167	150	190	129	636	1.310	163,75
	Schwarz, Dirk	220	160	192	187	759	150	194	190	164	698	1.457	182,13
	<b>Total</b>	569	524	551	544	2.188	518	489	536	504	2.047	4.235	176,46
6	Team Bowl Arena / Berlin												
	Tsanakis, Vassilios	142	158	152	164	616	178	168	215	206	767	1.383	172,88
	Magill, Ingo	168	171	179	195	713	136	182	196	172	686	1.399	174,88
	Reichardt, Michael	165	147	209	142	663	180	186	189	147	702	1.365	170,63
	<b>Total</b>	475	476	540	501	1.992	494	536	600	525	2.155	4.147	172,79
7	Commerzbank / Hamburg / Berlin / Berlin												
	Endreß, Oliver	144	207	206	167	724	178	171	161	155	665	1.389	173,63
	Schulze, Petra	155	175	159	170	659	171	146	180	120	617	1.276	159,50
	Braun, Frank	148	181	196	266	791	182	164	155	172	673	1.464	183,00
	<b>Total</b>	447	563	561	603	2.174	531	481	496	447	1.955	4.129	172,04

8	B V V / Bremerhaven												
	Jacobsohn, Wilfried	161	168	176	173	678	125	173	168	183	649	1.327	165,88
	Schmedes, Rainer	176	203	160	181	720	175	182	169	185	711	1.431	178,88
	Vogel, Manfred	204	146	179	179	708	129	179	168	180	656	1.364	170,50
	<b>Total</b>	541	517	515	533	2.106	429	534	505	548	2.016	4.122	171,75
9	Spielbank Berlin / Berlin												
	Runge, Jürgen	183	185	189	193	750	171	148	191	203	713	1.463	182,88
	Schwenzer, Michael	183	168	172	202	725	174	181	198	180	733	1.458	182,25
	Rösike, Ingo	141	139	132	144	556	169	134	131	155	589	1.145	143,13
	<b>Total</b>	507	492	493	539	2.031	514	463	520	538	2.035	4.066	169,42
10	Aurubis / Hamburg												
	Wülffken, Lars	145	119	189	159	612	163	182	136	180	661	1.273	159,13
	Weiland, Marco	213	204	172	181	770	123	161	150	157	591	1.361	170,13
	Behncke, Hakon	166	186	254	142	748	146	188	128	153	615	1.363	170,38
	<b>Total</b>	524	509	615	482	2.130	432	531	414	490	1.867	3.997	166,54
11	Berliner Bank / Mauri Bowling meets OWB / Spielbank Berlin / Berlin / Münster / Berlin												
	Schreiber, Ernst	164	192	160	155	671	138	193	187	167	685	1.356	169,50
	Sunderwerth, Dominik	210	136	120	149	615	146	179	149	146	620	1.235	154,38
	Burghagen-Beug, Ines	193	193	154	212	752	140	159	151	199	649	1.401	175,13
	<b>Total</b>	567	521	434	516	2.038	424	531	487	512	1.954	3.992	166,33
12	INA Schaeffler / Herzogenaurach												
	Hertel, Jürgen	126	170	160	186	642	156	172	186	164	678	1.320	165,00
	Mittelmaier, Andreas	144	163	125	169	601	178	167	197	192	734	1.335	166,88
	Meier, Peter	155	170	185	156	666	161	169	156	172	658	1.324	165,50
	<b>Total</b>	425	503	470	511	1.909	495	508	539	528	2.070	3.979	165,79
13	INA Schaeffler / Herzogenaurach												
	Friedrich, Bernd	150	153	134	171	608	154	136	129	184	603	1.211	151,38
	Pichl, Jürgen	161	169	182	134	646	142	157	169	192	660	1.306	163,25
	Arnold, Nadine	166	162	163	213	704	198	193	175	172	738	1.442	180,25
	<b>Total</b>	477	484	479	518	1.958	494	486	473	548	2.001	3.959	164,96
14	Greenhorn 72 / Berlin												
	Brombosch, Jaqueline	146	168	162	154	630	175	236	166	167	744	1.374	171,75
	Klepping, Detlev	224	197	154	146	721	186	137	119	114	556	1.277	159,63
	Rößler, André	119	162	153	179	613	173	134	192	190	689	1.302	162,75
	<b>Total</b>	489	527	469	479	1.964	534	507	477	471	1.989	3.953	164,71
15	BA Tempelhof-Schöneberg / TKD Quelle / TKD Quelle / Berlin												
	Schirdewahn, Björn	136	167	171	192	666	151	145	165	162	623	1.289	161,13
	Dießner, Anja	142	161	115	137	555	150	176	144	191	661	1.216	152,00
	Dießner, Eric	164	179	173	199	715	186	197	172	170	725	1.440	180,00
	<b>Total</b>	442	507	459	528	1.936	487	518	481	523	2.009	3.945	164,38

16	Dakosy / Hamburg												
	Schiller, Thomas	147	163	161	165	636	139	138	177	146	600	1.236	154,50
	Wildfang, Thorsten	159	169	189	134	651	164	152	197	171	684	1.335	166,88
	Wildfang, Angela	145	191	193	232	761	125	144	164	167	600	1.361	170,13
	<b>Total</b>	451	523	543	531	2.048	428	434	538	484	1.884	3.932	163,83
17	Magistrat / Magistrat / NTB / Bremerhaven												
	Schaub, Kalli	147	172	164	235	718	189	160	149	164	662	1.380	172,50
	Saß, Ralf	105	145	146	131	527	127	166	172	173	638	1.165	145,63
	Nawrat, Sven	195	171	143	211	720	180	118	192	167	657	1.377	172,13
	<b>Total</b>	447	488	453	577	1.965	496	444	513	504	1.957	3.922	163,42
18	BSAG / Atlas / BSAG / Bremen												
	Schroeder, Jörg	189	177	133	154	653	227	125	160	187	699	1.352	169,00
	Weber, Marcus	146	150	166	174	636	189	130	163	174	656	1.292	161,50
	Oltmann, Michael	128	203	169	137	637	171	160	171	137	639	1.276	159,50
	<b>Total</b>	463	530	468	465	1.926	587	415	494	498	1.994	3.920	163,33
19	Walter Kluxen / Hamburg												
	Wichmann, Christian	208	162	201	158	729	169	166	157	165	657	1.386	173,25
	Bär, Sven	174	192	171	138	675	125	149	159	179	612	1.287	160,88
	Ly, Hien-Chanh	144	202	141	189	676	154	115	156	128	553	1.229	153,63
	<b>Total</b>	526	556	513	485	2.080	448	430	472	472	1.822	3.902	162,58
20	BASF Coatings / Münster												
	Decker, Thilo	142	177	163	160	642	235	137	190	181	743	1.385	173,13
	Ehlke, Andreas	187	207	158	121	673	143	165	135	142	585	1.258	157,25
	Laumann, Reinhardt	108	187	131	160	586	182	194	147	140	663	1.249	156,13
	<b>Total</b>	437	571	452	441	1.901	560	496	472	463	1.991	3.892	162,17
21	Sparkasse, Sparkasse, OIL / Bielefeld, Bielefeld, Hamburg												
	Peste, Carolin	159	203	148	161	671	141	159	156	187	643	1.314	164,25
	Endreß, Sebastian	129	155	162	158	604	154	168	147	142	611	1.215	151,88
	Ruwoldt, Joachim	174	222	137	186	719	139	131	175	194	639	1.358	169,75
	<b>Total</b>	462	580	447	505	1.994	434	458	478	523	1.893	3.887	161,96
22	EDEKA / Avacon / DORMA Hüppe / Oldenburg												
	Will, Marion	167	151	131	157	606	188	162	149	169	668	1.274	159,25
	Hochartz, Bernhard	178	131	159	169	637	171	106	135	174	586	1.223	152,88
	Hochartz, Barbara	147	147	192	181	667	174	155	200	193	722	1.389	173,63
	<b>Total</b>	492	429	482	507	1.910	533	423	484	536	1.976	3.886	161,92
23	Arcelor / Bremen												
	Stöver, André	149	156	201	175	681	146	144	196	156	642	1.323	165,38
	Vesterling, Stefan	173	202	189	169	733	180	136	161	191	668	1.401	175,13
	Niemann, Jürgen	137	158	138	138	571	151	173	124	135	583	1.154	144,25
	<b>Total</b>	459	516	528	482	1.985	477	453	481	482	1.893	3.878	161,58

24	BSAG / Atlas / BSAG / Bremen												
	Schroeder, Tonia	183	158	164	179	684	126	172	168	146	612	1.296	162,00
	Weber, Simone	162	147	167	177	653	152	147	154	182	635	1.288	161,00
	Banach, Anke	182	161	164	154	661	158	152	121	192	623	1.284	160,50
	<b>Total</b>	527	466	495	510	1.998	436	471	443	520	1.870	3.868	161,17
25	BwV / Oldenburg												
	Becker, Gert	146	210	182	165	703	157	211	160	178	706	1.409	176,13
	Märschel, Dieter	131	153	144	132	560	129	147	130	164	570	1.130	141,25
	Wahrenberg, Willy	139	154	142	181	616	146	195	163	184	688	1.304	163,00
	<b>Total</b>	416	517	468	478	1.879	432	553	453	526	1.964	3.843	160,13
26	FG Südwest / Berlin												
	Winter, Thomas	142	195	183	179	699	149	187	154	136	626	1.325	165,63
	Gieseler, Henry	146	170	177	157	650	144	159	180	157	640	1.290	161,25
	Schüttke, Bert	152	169	171	149	641	142	154	135	147	578	1.219	152,38
	<b>Total</b>	440	534	531	485	1.990	435	500	469	440	1.844	3.834	159,75
27	Ing.-Büro Mendikowski / Ing.-Büro Mendikowski / N 10 / Cuxhaven												
	Stoldt, Petra	150	156	143	137	586	193	170	180	186	729	1.315	164,38
	Romeike, Susanne	161	177	124	152	614	186	143	149	165	643	1.257	157,13
	Meier, Sabine	194	125	160	153	632	145	142	191	148	626	1.258	157,25
	<b>Total</b>	505	458	427	442	1.832	524	455	520	499	1.998	3.830	159,58
28	R.S.-Team / Berlin												
	Ogrisek, Daniela	157	196	156	169	678	171	158	121	179	629	1.307	163,38
	Schuffenhauer, Heike	168	158	181	167	674	123	130	135	151	539	1.213	151,63
	Fischer, Rainer	189	168	179	139	675	173	161	134	166	634	1.309	163,63
	<b>Total</b>	514	522	516	475	2.027	467	449	390	496	1.802	3.829	159,54
29	Provinzial / Kiel												
	Sonntag, Patricia	144	130	155	104	533	138	121	150	127	536	1.069	133,63
	Noffke, Alexandra	168	168	164	146	646	161	190	189	144	684	1.330	166,25
	Sonntag, Horst	134	136	145	179	594	171	173	202	187	733	1.327	165,88
	<b>Total</b>	446	434	464	429	1.773	470	484	541	458	1.953	3.726	155,25
30	ATLAS / ÖVB / ARCELOR / Bremen												
	Rösch, Andreas	160	208	141	184	693	147	156	137	165	605	1.298	162,25
	Latta, Stephan	141	171	166	142	620	153	135	142	181	611	1.231	153,88
	Reipert, Peter	146	144	211	115	616	146	131	150	136	563	1.179	147,38
	<b>Total</b>	447	523	518	441	1.929	446	422	429	482	1.779	3.708	154,50
31	Saturn / Cuxhaven												
	Peter, Silke	180	163	175	161	679	148	138	119	124	529	1.208	151,00
	Kruse, Anne	190	198	145	146	679	129	161	142	128	560	1.239	154,88
	Richter, Edna	148	192	153	173	666	129	140	123	153	545	1.211	151,38
	<b>Total</b>	518	553	473	480	2.024	406	439	384	405	1.634	3.658	152,42

32	Dataport / Hamburg												
	Damaschke, Andreas	186	165	189	169	709	156	154	146	114	570	1.279	159,88
	König, Dietmar	176	158	154	139	627	118	149	128	126	521	1.148	143,50
	Melbert, Horst	181	134	155	138	608	171	136	165	143	615	1.223	152,88
	<b>Total</b>	543	457	498	446	1.944	445	439	439	383	1.706	3.650	152,08
33	FG Südwest / Berlin												
	Winter, Petra	207	171	178	155	711	137	161	136	159	593	1.304	163,00
	Fabarius, Udo	119	148	138	105	510	135	176	155	144	610	1.120	140,00
	Schier, Sandy	190	133	116	119	558	175	124	155	209	663	1.221	152,63
	<b>Total</b>	516	452	432	379	1.779	447	461	446	512	1.866	3.645	151,88
34	HDW / HDW / Tischendorf / Kiel												
	Tietje, Helmut	151	140	146	166	603	99	146	129	136	510	1.113	139,13
	Lucht, Dirk	156	87	202	136	581	136	148	165	162	611	1.192	149,00
	Probst, Rüdiger	167	202	194	140	703	134	127	179	179	619	1.322	165,25
	<b>Total</b>	474	429	542	442	1.887	369	421	473	477	1.740	3.627	151,13



## 7. Deutsche Betriebssportmeisterschaft im Bowling

### Trio - Mannschaften

### 3. - 6. Januar 2019 in Oldenburg und Delmenhorst

### Gruppe B/C




Nach 23 von insgesamt gemeldeten 23 Teams

Platz	BSG / Stadt Spieler	Spiel 1	Spiel 2	Spiel 3	Spiel 4	Serie 1	Spiel 5	Spiel 6	Spiel 7	Spiel 8	Serie 2	Total	Schnitt
1	G&G / Berlin												
	Huthmann, Manfred	159	112	146	175	592	173	170	146	154	643	1.235	154,38
	Kiep, Kurt	181	141	206	144	672	178	183	146	146	653	1.325	165,63
	Kiep, Alexander	256	176	279	247	958	221	216	172	183	792	1.750	218,75
	<b>Total</b>	596	429	631	566	2.222	572	569	464	483	2.088	4.310	179,58
2	RaHo / IT.N / ÖVO / Oldenburg												
	Hoes, Rainer	191	147	152	172	662	125	205	159	191	680	1.342	167,75
	JanBen, Manfred	188	186	204	165	743	171	208	184	171	734	1.477	184,63
	Kapels, Detlef	189	160	202	186	737	183	148	176	180	687	1.424	178,00
	<b>Total</b>	568	493	558	523	2.142	479	561	519	542	2.101	4.243	176,79
3	BWV / AWO / HeiPei / Oldenburg												
	Vopel, Thomas	145	188	158	205	696	153	191	149	164	657	1.353	169,13
	Niemann, Gardy	151	183	189	156	679	116	176	125	212	629	1.308	163,50
	Grotelüschen, Uwe	190	187	157	210	744	206	171	237	158	772	1.516	189,50
	<b>Total</b>	486	558	504	571	2.119	475	538	511	534	2.058	4.177	174,04
4	Ev. Krankenhaus / VWG / Kütke Immobilien / Oldenburg												
	Zedler-Warns, Sabine	157	170	150	157	634	208	154	170	156	688	1.322	165,25
	Warns, Frank	160	153	177	154	644	135	138	156	157	586	1.230	153,75
	Kütke, Klaus	217	173	258	190	838	222	185	174	182	763	1.601	200,13
	<b>Total</b>	534	496	585	501	2.116	565	477	500	495	2.037	4.153	173,04
5	Deutsche Bank / Deutsche Bank / Niederegger / Lübeck												
	Schneider, Maike	160	154	166	213	693	150	158	135	184	627	1.320	165,00
	Schoenemann, Susanne	196	194	171	158	719	190	181	182	158	711	1.430	178,75
	Renner, Helge	194	202	193	156	745	165	160	146	167	638	1.383	172,88
	<b>Total</b>	550	550	530	527	2.157	505	499	463	509	1.976	4.133	172,21
6	IBM / Berlin												
	Ploetz, Gerlind	150	204	189	177	720	158	184	196	182	720	1.440	180,00
	Beran, Gunnar	169	177	179	181	706	161	204	203	178	746	1.452	181,50
	Lehmann, Dietmar	119	180	198	168	665	165	125	171	108	569	1.234	154,25
	<b>Total</b>	438	561	566	526	2.091	484	513	570	468	2.035	4.126	171,92
7	MaZe / JaZe / MaHo / Oldenburg												
	Hobbiebrunken, Malena	213	180	143	178	714	154	198	190	180	722	1.436	179,50
	Zedler, Janika	173	182	143	150	648	180	185	164	170	699	1.347	168,38
	Hobbiebrunken, Marc	202	163	191	164	720	135	143	181	136	595	1.315	164,38
	<b>Total</b>	588	525	477	492	2.082	469	526	535	486	2.016	4.098	170,75

8	Mauri Bowling meets OWB / Münster												
	Czarnetzki, Tanja	154	187	182	156	679	170	138	148	163	619	1.298	162,25
	Czarnetzki, Katharina	179	155	158	162	654	134	173	171	181	659	1.313	164,13
	Batke, Sarah	183	177	213	158	731	190	153	215	193	751	1.482	185,25
	<b>Total</b>	516	519	553	476	2.064	494	464	534	537	2.029	4.093	170,54
9	PAG / PAG / Proschek / Oldenburg												
	Knauff, Jens	163	176	131	151	621	170	136	145	142	593	1.214	151,75
	Otten, Ralf	181	201	244	173	799	224	168	178	183	753	1.552	194,00
	Proschek, Christa	165	180	186	138	669	167	181	153	147	648	1.317	164,63
	<b>Total</b>	509	557	561	462	2.089	561	485	476	472	1.994	4.083	170,13
10	Metallbau Utesch / Möller Reisen / Metallbau Utesch / Lübeck												
	Eggert, Richarda	126	117	117	159	519	111	136	157	124	528	1.047	130,88
	Engel, Jan	163	158	214	182	717	182	211	214	180	787	1.504	188,00
	Eggert, Thomas	166	203	193	175	737	144	176	199	152	671	1.408	176,00
	<b>Total</b>	455	478	524	516	1.973	437	523	570	456	1.986	3.959	164,96
11	G&G / Berlin												
	Tönnies, Harald	202	179	134	148	663	162	150	113	160	585	1.248	156,00
	Genz, Jörg	157	181	161	179	678	140	157	179	154	630	1.308	163,50
	Wilczynski, Alfred	171	148	134	164	617	197	191	196	181	765	1.382	172,75
	<b>Total</b>	530	508	429	491	1.958	499	498	488	495	1.980	3.938	164,08
12	EDEKA / Hamburg												
	Klause, Heidi	178	166	189	125	658	154	203	159	193	709	1.367	170,88
	Marwede, Helmut	157	134	146	165	602	163	184	190	156	693	1.295	161,88
	Ruhnau, Birgit	164	156	144	166	630	165	139	176	164	644	1.274	159,25
	<b>Total</b>	499	456	479	456	1.890	482	526	525	513	2.046	3.936	164,00
13	Team Bowl Arena / Berlin												
	Höltge, Anja	177	165	160	170	672	161	170	133	148	612	1.284	160,50
	Richter, Jürgen	160	137	205	165	667	156	154	145	154	609	1.276	159,50
	Baginski, Michael	162	158	166	182	668	138	181	155	224	698	1.366	170,75
	<b>Total</b>	499	460	531	517	2.007	455	505	433	526	1.919	3.926	163,58
14	DRV-Westfalen / Münster												
	Schnabel, Klaus	137	188	178	184	687	132	137	213	204	686	1.373	171,63
	Kreutzer, Fred	167	168	143	145	623	194	160	139	166	659	1.282	160,25
	Jaspert, Ralf	137	137	146	136	556	143	176	178	169	666	1.222	152,75
	<b>Total</b>	441	493	467	465	1.866	469	473	530	539	2.011	3.877	161,54
15	EV Oldenburg / Oldenburg												
	Schulze, Peter	154	159	142	149	604	193	145	156	138	632	1.236	154,50
	Flemming, Annemarie	142	132	148	146	568	191	157	114	138	600	1.168	146,00
	Besser, Henning	177	144	131	168	620	193	208	205	186	792	1.412	176,50
	<b>Total</b>	473	435	421	463	1.792	577	510	475	462	2.024	3.816	159,00

16	Team Bowl Arena / Berlin													
	Hosse, Andreas	183	212	157	177	729	184	135	154	141	614	1.343	167,88	
	Hanicke, Elke	113	131	136	143	523	147	146	129	158	580	1.103	137,88	
	Modic, Ralf	233	152	147	149	681	172	148	168	162	650	1.331	166,38	
	<b>Total</b>	529	495	440	469	1.933	503	429	451	461	1.844	3.777	157,38	
17	BASF Coatings / Fiducia & GAD / BASF Coatings / Münster													
	Teipen, Michael	158	166	190	167	681	153	199	224	124	700	1.381	172,63	
	Teipen, Sabrina	138	171	145	121	575	107	140	156	176	579	1.154	144,25	
	Günter, Philipp	129	148	160	136	573	135	152	182	179	648	1.221	152,63	
	<b>Total</b>	425	485	495	424	1.829	395	491	562	479	1.927	3.756	156,50	
18	Hamann / DRV / HeiKa / Oldenburg													
	Hamann, Klaus	198	141	146	168	653	169	180	140	205	694	1.347	168,38	
	Hampel, Jürgen	161	155	128	172	616	144	172	152	123	591	1.207	150,88	
	Kapels, Heike	125	136	126	162	549	193	137	157	149	636	1.185	148,13	
	<b>Total</b>	484	432	400	502	1.818	506	489	449	477	1.921	3.739	155,79	
19	Lamotte / Lamotte / ÖVB / Bremen													
	Eilers, Heiko	144	140	201	144	629	186	170	160	181	697	1.326	165,75	
	Stoelk, Bernd	192	158	159	121	630	171	112	148	137	568	1.198	149,75	
	Müller, Heidi	152	115	156	125	548	134	175	161	139	609	1.157	144,63	
	<b>Total</b>	488	413	516	390	1.807	491	457	469	457	1.874	3.681	153,38	
20	BASF Coatings / Münster													
	Kranz, Tanja	138	144	159	154	595	168	161	141	129	599	1.194	149,25	
	Poppenborg-Kazulke, Rita	144	123	167	191	625	170	155	140	152	617	1.242	155,25	
	Stückmann, Hubert	136	179	129	194	638	119	152	130	186	587	1.225	153,13	
	<b>Total</b>	418	446	455	539	1.858	457	468	411	467	1.803	3.661	152,54	
21	Procter & Gamble / Post Striker / Einzelmitglied / Berlin													
	Menzel, Christian	224	157	142	146	669	171	155	159	187	672	1.341	167,63	
	Wohlgemuth, Angela	144	136	131	155	566	146	120	143	139	548	1.114	139,25	
	Wohlgemuth, Michael	175	143	142	136	596	129	117	128	151	525	1.121	140,13	
	<b>Total</b>	543	436	415	437	1.831	446	392	430	477	1.745	3.576	149,00	
22	Balke / Bremen													
	Schröder, Wolfgang	129	202	147	143	621	122	161	157	147	587	1.208	151,00	
	Schröder, Petra	138	131	117	111	497	97	169	122	142	530	1.027	128,38	
	Balke, Rita	122	141	145	150	558	124	158	143	117	542	1.100	137,50	
	<b>Total</b>	389	474	409	404	1.676	343	488	422	406	1.659	3.335	138,96	
23	Provinzial / Münster													
	Teipen, Chistopher	142	125	125	125	517	125	125	125	125	500	1.017	127,13	
	Grosse Beckmann, Gabriele	152	146	162	156	616	131	137	132	121	521	1.137	142,13	
	Fabian, Ulrike	143	153	120	168	584	126	156	154	128	564	1.148	143,50	
	<b>Total</b>	437	424	407	449	1.717	382	418	411	374	1.585	3.302	137,58	





## 7. Deutsche Betriebssportmeisterschaft im Bowling

### Trio - Mannschaften

### 3. - 6. Januar 2019 in Oldenburg und Delmenhorst

### Gruppe C




Nach 18 von insgesamt gemeldeten 18 Teams

Platz	BSG / Stadt Spieler	Spiel 1	Spiel 2	Spiel 3	Spiel 4	Serie 1	Spiel 5	Spiel 6	Spiel 7	Spiel 8	Serie 2	Total	Schnitt
1	HPA / Hamburg												
	Krahl, Andreas	174	157	226	179	736	159	201	171	187	718	1.454	181,75
	Krüger, Andreas	171	161	204	160	696	155	167	168	169	659	1.355	169,38
	Bassing, Joachim	162	167	180	188	697	134	200	156	224	714	1.411	176,38
	<b>Total</b>	507	485	610	527	2.129	448	568	495	580	2.091	4.220	175,83
2	OLB / OLB / PAG / Oldenburg												
	Gerdes, Edith	156	148	182	133	619	181	164	161	148	654	1.273	159,13
	Weerts, Norbert	147	212	170	215	744	154	171	201	199	725	1.469	183,63
	Janßen, Detlef	150	171	146	191	658	199	179	179	200	757	1.415	176,88
	<b>Total</b>	453	531	498	539	2.021	534	514	541	547	2.136	4.157	173,21
3	aktiv & irma / aktiv & irma / ÖVO / Oldenburg												
	Hoes, Romana	147	126	183	171	627	119	138	177	157	591	1.218	152,25
	Kapels, Frederik	190	223	169	202	784	190	170	179	207	746	1.530	191,25
	Lewin, Jochen	161	211	174	172	718	147	156	154	191	648	1.366	170,75
	<b>Total</b>	498	560	526	545	2.129	456	464	510	555	1.985	4.114	171,42
4	Schröder Schrott & Metalle / Bremerhaven												
	Redelfs, Tim	134	175	221	171	701	190	160	172	178	700	1.401	175,13
	Lütjen, Marcel	111	116	140	150	517	155	147	172	165	639	1.156	144,50
	Redelfs, Ralf	187	201	215	180	783	188	194	163	133	678	1.461	182,63
	<b>Total</b>	432	492	576	501	2.001	533	501	507	476	2.017	4.018	167,42
5	Rügenwalder Mühle / Oldenburg												
	Bittingmaier, Bastian	191	174	208	190	763	205	118	146	153	622	1.385	173,13
	Schulz, Gerhard	130	179	170	166	645	159	158	170	145	632	1.277	159,63
	Hertel, Henryk	174	144	203	162	683	161	168	182	136	647	1.330	166,25
	<b>Total</b>	495	497	581	518	2.091	525	444	498	434	1.901	3.992	166,33
6	Ing.-Büro Mendikowski / Cuxhaven												
	Mendikowski, Peter	139	144	125	165	573	154	149	158	176	637	1.210	151,25
	Krügel, Petra	195	160	151	199	705	156	178	175	164	673	1.378	172,25
	Leck, Silvia	171	156	152	119	598	168	177	146	146	637	1.235	154,38
	<b>Total</b>	505	460	428	483	1.876	478	504	479	486	1.947	3.823	159,29
7	Mankenberg / Lübeck												
	Schulz, Denis	159	154	194	160	667	177	156	155	189	677	1.344	168,00
	Wichert, Horst	199	150	135	137	621	164	154	201	175	694	1.315	164,38
	Marquardt, Regina	147	138	135	115	535	140	133	201	149	623	1.158	144,75
	<b>Total</b>	505	442	464	412	1.823	481	443	557	513	1.994	3.817	159,04

8	Deutsche Bank / Lübeck												
	Schmidt, Andreas	167	136	147	165	615	141	143	132	144	560	1.175	146,88
	Schoenemann, Niels	195	144	149	201	689	149	153	194	150	646	1.335	166,88
	Schoenemann, Ralf	174	146	177	156	653	193	135	170	132	630	1.283	160,38
	<b>Total</b>	536	426	473	522	1.957	483	431	496	426	1.836	3.793	158,04
9	Commerzbank / Commerzbank / Deutsche Bank / Hamburg												
	Krüger, Stefan	160	142	216	139	657	91	168	108	167	534	1.191	148,88
	Arndt, Christoph	159	199	155	169	682	188	125	162	173	648	1.330	166,25
	Lahaine, Reinhard	150	147	174	140	611	193	138	180	123	634	1.245	155,63
	<b>Total</b>	469	488	545	448	1.950	472	431	450	463	1.816	3.766	156,92
10	Mankenberg / Lübeck												
	Brockmann, Dirk	165	111	162	167	605	127	110	130	115	482	1.087	135,88
	Peters, Christian	151	180	172	147	650	148	132	188	198	666	1.316	164,50
	Dörp, Thomas	164	174	166	212	716	167	176	136	157	636	1.352	169,00
	<b>Total</b>	480	465	500	526	1.971	442	418	454	470	1.784	3.755	156,46
11	Steinbring / BMO / OLB / Oldenburg												
	Weerts, Birgit	147	178	161	175	661	144	144	224	169	681	1.342	167,75
	Logemann, Kerstin	131	131	102	127	491	123	116	165	161	565	1.056	132,00
	Wilken, Jessica	178	194	179	151	702	141	138	155	175	609	1.311	163,88
	<b>Total</b>	456	503	442	453	1.854	408	398	544	505	1.855	3.709	154,54
12	Mankenberg / Lübeck												
	Krüger, Uwe	151	171	144	148	614	150	189	170	181	690	1.304	163,00
	Himmel, Björn	134	166	144	147	591	140	156	190	159	645	1.236	154,50
	Hinz, Jochen	165	137	131	137	570	129	139	123	154	545	1.115	139,38
	<b>Total</b>	450	474	419	432	1.775	419	484	483	494	1.880	3.655	152,29
13	Metallbau Utesch / Lübeck												
	Trautmann, Uwe	137	133	120	120	510	155	139	171	180	645	1.155	144,38
	Weichbrodt, Petra	109	170	145	117	541	156	179	146	156	637	1.178	147,25
	Weichbrodt, Roland	189	169	131	192	681	148	148	158	97	551	1.232	154,00
	<b>Total</b>	435	472	396	429	1.732	459	466	475	433	1.833	3.565	148,54
14	Energie Sportvereinigung / Aurubis / Energie Sportvereinigung / Hamburg												
	Nabel, Erika	99	99	126	139	463	151	155	160	173	639	1.102	137,75
	Eggeling, Rainer	143	127	167	193	630	151	136	180	161	628	1.258	157,25
	Nabel, Uwe	117	194	125	149	585	156	149	118	171	594	1.179	147,38
	<b>Total</b>	359	420	418	481	1.678	458	440	458	505	1.861	3.539	147,46
15	TKD Quelle / Berlin												
	Meiritz, Elke	110	134	180	110	534	142	146	161	133	582	1.116	139,50
	Siems, Kerstin	156	153	128	154	591	139	161	111	143	554	1.145	143,13
	Scheibe, Miriam	125	161	98	126	510	117	223	204	135	679	1.189	148,63
	<b>Total</b>	391	448	406	390	1.635	398	530	476	411	1.815	3.450	143,75

16	L&S / Bremen												
	Bone, Elvira	114	113	148	121	496	175	110	192	137	614	1.110	138,75
	Homburg, Michael	149	151	157	157	614	161	187	205	143	696	1.310	163,75
	Tesch, Gisela	123	120	126	102	471	124	144	128	143	539	1.010	126,25
	<b>Total</b>	386	384	431	380	1.581	460	441	525	423	1.849	3.430	142,92
17	Öffentliche / Oldenburg												
	Bücking, Werner	145	166	126	138	575	159	151	113	153	576	1.151	143,88
	Ehm, Werner	206	148	142	129	625	157	161	132	122	572	1.197	149,63
	Fischer, Wilko	129	158	118	120	525	131	136	152	136	555	1.080	135,00
	<b>Total</b>	480	472	386	387	1.725	447	448	397	411	1.703	3.428	142,83
18	BSAG / Bremen												
	Harff, Renate	126	120	123	150	519	133	131	149	143	556	1.075	134,38
	Wesch, Silke	154	152	135	131	572	123	136	144	208	611	1.183	147,88
	Kühne, Renate	151	144	115	137	547	123	137	143	106	509	1.056	132,00
	<b>Total</b>	431	416	373	418	1.638	379	404	436	457	1.676	3.314	138,08



## 7. Deutsche Betriebssportmeisterschaft im Bowling

Trio - Mannschaften

3. - 6. Januar 2019 in Oldenburg und Delmenhorst

Gruppe D



Nach 23 von insgesamt gemeldeten 23 Teams

Platz	BSG / Stadt Spieler	Spiel 1	Spiel 2	Spiel 3	Spiel 4	Serie 1	Spiel 5	Spiel 6	Spiel 7	Spiel 8	Serie 2	Total	Schnitt
1	R.S.-Team / Rasta / R.S.-Team / Berlin												
	Schwuchow, Norbert	213	197	227	202	839	181	200	150	162	693	1.532	191,50
	Bartz, Gerhard	213	214	172	195	794	182	190	179	227	778	1.572	196,50
	Buder, Gerald	174	213	237	193	817	150	150	155	215	670	1.487	185,88
	<b>Total</b>	600	624	636	590	2.450	513	540	484	604	2.141	4.591	191,29
2	SG Stern / Bremen												
	Knopp, Peter	227	196	215	189	827	223	196	191	204	814	1.641	205,13
	Kruessmann, Fred	212	203	182	236	833	213	214	140	214	781	1.614	201,75
	Stolle, Hermann	181	194	145	113	633	184	219	152	137	692	1.325	165,63
	<b>Total</b>	620	593	542	538	2.293	620	629	483	555	2.287	4.580	190,83
3	ADC Krone / Berlin												
	Graskowski, Uwe	175	211	221	156	763	153	193	193	181	720	1.483	185,38
	Eckert, Thomas	190	179	215	193	777	217	195	232	205	849	1.626	203,25
	Kirsch, Peter	160	190	183	200	733	222	194	113	191	720	1.453	181,63
	<b>Total</b>	525	580	619	549	2.273	592	582	538	577	2.289	4.562	190,08
4	TT Stars / Bremen												
	Blanke, Sabine	215	198	124	188	725	161	181	165	196	703	1.428	178,50
	Blanke, Ralf	171	226	213	194	804	169	185	218	190	762	1.566	195,75
	Zibrowius, Thomas	201	185	174	200	760	199	184	180	211	774	1.534	191,75
	<b>Total</b>	587	609	511	582	2.289	529	550	563	597	2.239	4.528	188,67
5	BWVL / Hamburg												
	Hamann, Astrid	207	171	233	147	758	215	208	161	213	797	1.555	194,38
	Rose, Jürgen	138	196	224	178	736	195	175	151	170	691	1.427	178,38
	Hamann, Uwe	190	184	203	196	773	208	185	173	202	768	1.541	192,63
	<b>Total</b>	535	551	660	521	2.267	618	568	485	585	2.256	4.523	188,46
6	ThyssenKrupp Stahl / Duisburg												
	Vogelsang, Otto	195	220	223	171	809	182	191	159	183	715	1.524	190,50
	Redenius, Wilfried	194	199	217	204	814	184	177	172	157	690	1.504	188,00
	Kowalski, Dieter	175	180	190	174	719	172	188	213	200	773	1.492	186,50
	<b>Total</b>	564	599	630	549	2.342	538	556	544	540	2.178	4.520	188,33
7	G&G / Berlin												
	Heimendahl, Harry	166	158	183	173	680	162	158	151	174	645	1.325	165,63
	Wilczynski, Dieter	188	179	143	186	696	188	187	279	245	899	1.595	199,38
	Sommer, Detlef	146	202	232	170	750	180	225	195	224	824	1.574	196,75
	<b>Total</b>	500	539	558	529	2.126	530	570	625	643	2.368	4.494	187,25

8	Städt. Kliniken / Deutsche Bank / Oetker / Bielefeld												
	Buczynski, Roman	214	207	186	160	767	225	178	159	212	774	1.541	192,63
	Weber, Joerg	180	176	147	130	633	177	219	145	171	712	1.345	168,13
	Böhm, Dietmar	188	199	257	180	824	192	225	168	165	750	1.574	196,75
	<b>Total</b>	582	582	590	470	2.224	594	622	472	548	2.236	4.460	185,83
9	BASF Coatings / BASF Coatings / Sparkasse MSLO / Münster												
	Basner, Werner	194	213	193	186	786	181	221	164	176	742	1.528	191,00
	Okunowski, Siegfried	202	235	223	174	834	215	167	153	167	702	1.536	192,00
	Fühner, Karl-Heinz	196	175	157	203	731	152	160	181	165	658	1.389	173,63
	<b>Total</b>	592	623	573	563	2.351	548	548	498	508	2.102	4.453	185,54
10	SG Stern / Bremen												
	Lüneberg, Wilfried	169	213	196	148	726	187	141	169	170	667	1.393	174,13
	Töhl, Detlef	166	210	203	242	821	182	243	161	198	784	1.605	200,63
	Wolf, Werner	175	160	174	164	673	179	191	199	202	771	1.444	180,50
	<b>Total</b>	510	583	573	554	2.220	548	575	529	570	2.222	4.442	185,08
11	HASPA / HASPA / BWVL / Hamburg												
	Jeckstat, Wolfgang	205	181	190	176	752	174	182	195	201	752	1.504	188,00
	Tams, Olaf	200	157	157	163	677	208	171	198	188	765	1.442	180,25
	Gäthke, Bernd	233	197	180	176	786	165	179	183	148	675	1.461	182,63
	<b>Total</b>	638	535	527	515	2.215	547	532	576	537	2.192	4.407	183,63
12	TKD Quelle / Berlin												
	Beßer, Klaus	159	148	133	164	604	237	198	148	150	733	1.337	167,13
	Hildebrand, Peter	214	233	150	225	822	129	172	161	192	654	1.476	184,50
	Schauß, Jürgen	178	148	212	224	762	180	190	195	266	831	1.593	199,13
	<b>Total</b>	551	529	495	613	2.188	546	560	504	608	2.218	4.406	183,58
13	BA Reinickendorf / Berlin												
	Knuth, Jürgen	190	212	155	169	726	174	177	151	169	671	1.397	174,63
	Frömming, Michael	186	182	221	247	836	188	180	181	117	666	1.502	187,75
	Giertz, Frank	154	171	178	233	736	179	176	169	201	725	1.461	182,63
	<b>Total</b>	530	565	554	649	2.298	541	533	501	487	2.062	4.360	181,67
14	BSG Cuxhaven / SG Stern / SG Stern / Cuxhaven / Bremen / Bremen												
	Kapitza, Dieter	195	160	210	170	735	161	268	216	179	824	1.559	194,88
	Kranz, Lothar	150	211	175	168	704	154	166	173	169	662	1.366	170,75
	Weickert, Wolfgang	195	204	158	151	708	191	181	157	194	723	1.431	178,88
	<b>Total</b>	540	575	543	489	2.147	506	615	546	542	2.209	4.356	181,50
15	BWVL / Hamburg												
	Grohmann, André	184	224	150	197	755	185	169	234	179	767	1.522	190,25
	Skalden, Winfried	151	147	195	194	687	192	203	141	203	739	1.426	178,25
	Milde, Stephan	184	162	161	153	660	195	182	186	170	733	1.393	174,13
	<b>Total</b>	519	533	506	544	2.102	572	554	561	552	2.239	4.341	180,88

16	Jungheinrich / Sparkasse / BASF Coatings / Hamburg / Bielefeld / Münster												
	Markwa, Hans-Jürgen	118	178	184	202	682	205	171	145	191	712	1.394	174,25
	Förster, Dietmar	172	204	167	183	726	160	212	182	186	740	1.466	183,25
	Kazulke, Thomas	192	153	177	153	675	182	170	186	210	748	1.423	177,88
	<b>Total</b>	482	535	528	538	2.083	547	553	513	587	2.200	4.283	178,46
17	SG Stern / KB Ost / BSAG / Bremen												
	Karlewski, Udo	172	188	182	161	703	215	228	171	167	781	1.484	185,50
	Badenhoop Schätzchen, Günter	187	187	160	148	682	198	165	154	153	670	1.352	169,00
	Mudder, Bernd	160	144	225	236	765	179	144	173	159	655	1.420	177,50
	<b>Total</b>	519	519	567	545	2.150	592	537	498	479	2.106	4.256	177,33
18	Bremen Bowlers / Bremen												
	Holtmann, Gabi	188	162	183	161	694	167	196	148	188	699	1.393	174,13
	Schwark, Herbert	170	166	157	154	647	212	199	164	156	731	1.378	172,25
	Außern, Heinrich-Willy	186	164	193	171	714	193	169	167	207	736	1.450	181,25
	<b>Total</b>	544	492	533	486	2.055	572	564	479	551	2.166	4.221	175,88
19	ADAC Gelbe Engel / ADAC Gelbe Engel / Berliner Pinbusters / Berlin												
	Riese, Michael	164	157	182	185	688	191	179	167	203	740	1.428	178,50
	Riese, Gisela	137	154	171	207	669	150	137	212	181	680	1.349	168,63
	Morgner, Peter	178	154	157	155	644	187	188	179	161	715	1.359	169,88
	<b>Total</b>	479	465	510	547	2.001	528	504	558	545	2.135	4.136	172,33
20	HSH Nordbank / HSH Nordbank / Blau Weiß Rot / Hamburg												
	Holzki, Leo	224	152	191	165	732	169	205	157	180	711	1.443	180,38
	Ruge, Holger	137	159	192	156	644	176	138	193	176	683	1.327	165,88
	Gottschalk, Jörn	170	163	168	143	644	134	152	138	161	585	1.229	153,63
	<b>Total</b>	531	474	551	464	2.020	479	495	488	517	1.979	3.999	166,63
21	BA Reinickendorf / Berlin												
	Wuthcke, Manfred	182	125	139	165	611	160	180	161	172	673	1.284	160,50
	Knuth, Marlies	202	153	159	175	689	170	190	150	161	671	1.360	170,00
	Wuthcke, Wilma	209	137	169	171	686	138	145	191	141	615	1.301	162,63
	<b>Total</b>	593	415	467	511	1.986	468	515	502	474	1.959	3.945	164,38
22	ThyssenKrupp Stahl / Duisburg												
	Ribitzki, Andreas	144	192	175	156	667	128	178	198	191	695	1.362	170,25
	Gräfe, Klaus	169	170	153	170	662	127	170	170	155	622	1.284	160,50
	Bürkle, Uwe	152	125	159	212	648	139	144	174	148	605	1.253	156,63
	<b>Total</b>	465	487	487	538	1.977	394	492	542	494	1.922	3.899	162,46
23	Weigel / Bremen												
	Fröbel, Jens	189	151	146	163	649	185	154	213	178	730	1.379	172,38
	Schön, Lutz	141	127	113	154	535	102	151	128	144	525	1.060	132,50
	Dumke, Ralf	170	145	120	148	583	130	180	148	114	572	1.155	144,38
	<b>Total</b>	500	423	379	465	1.767	417	485	489	436	1.827	3.594	149,75